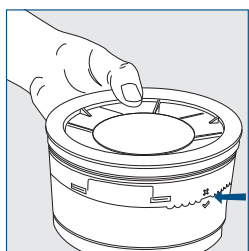


# Mijn F&P ICON™ installeren en thuis mijn therapie beginnen

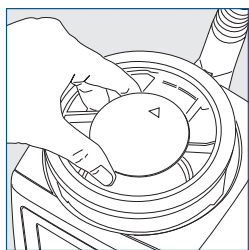
Lees de met uw F&P ICON™ meegeleverde gebruiks- en onderhoudshandleiding vóór gebruik zorgvuldig door.



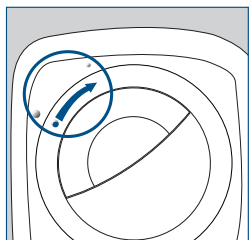
1. Plaats het apparaat op hoofdhoogte of lager op een stevige, vlakke ondergrond om te voorkomen dat water de slang of het apparaat binnendringt.
2. Draai het deksel van de kamer linksom los. Steek uw vingers in de waterkamer, pak de ronde greep van de kamer vast en trek hem uit het apparaat.



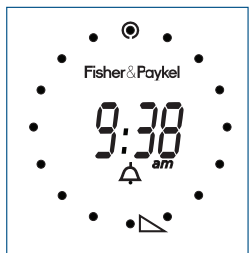
3. Vul de waterkamer tot de maximum vullijn op de zijkant.



4. Om de waterkamer te vervangen, moet de pijl op de ronde greep van de kamer naar het elleboogstuk wijzen.



5. Plaats het deksel van de waterkamer weer terug met de grote stip op het deksel in één lijn met de grote stip op het apparaat. Duw op het deksel terwijl u het rechtsom draait om te vergrendelen.
6. Verbind de beademingsslang met het elleboogstuk en sluit op het masker aan. Sluit de stekker van het netsnoer aan op de stroomvoorziening.



7. Om met de therapie te beginnen drukt u de SmartDial™ met de selectiecirkel boven aan het homescherm één keer in. Het homescherm gaat branden en de wijzerplaat van het systeemmenu gaat draaien om aan te geven dat de therapie begint. Als de ramp is vereist, drukt u opnieuw op SmartDial™ en houdt u deze knop 3 seconden ingedrukt om de ramp te activeren. Het rampsymbool gaat branden op het scherm.
8. Draai aan de SmartDial™ om instellingen te selecteren en te wijzigen. Raadpleeg hoofdstuk 3 van uw gebruiks- en onderhoudshandleiding voor een beschrijving van het systeemmenu.

**Uw apparaat is nu gereed voor gebruik.**

## Nuttige tips:

- Reinig de beademingsslang dagelijks met een warm sopje, spoel grondig en hang op met beide einden omlaag om te laten drogen.
- De waterkamer kan in een vaatwasmachine voor huishoudelijk gebruik of met een mild vaatwasmiddel worden afgewassen; spoel en droog vervolgens.
- Gooi resterend water na gebruik weg.
- Neem het apparaat niet mee op reis met water in de waterkamer.